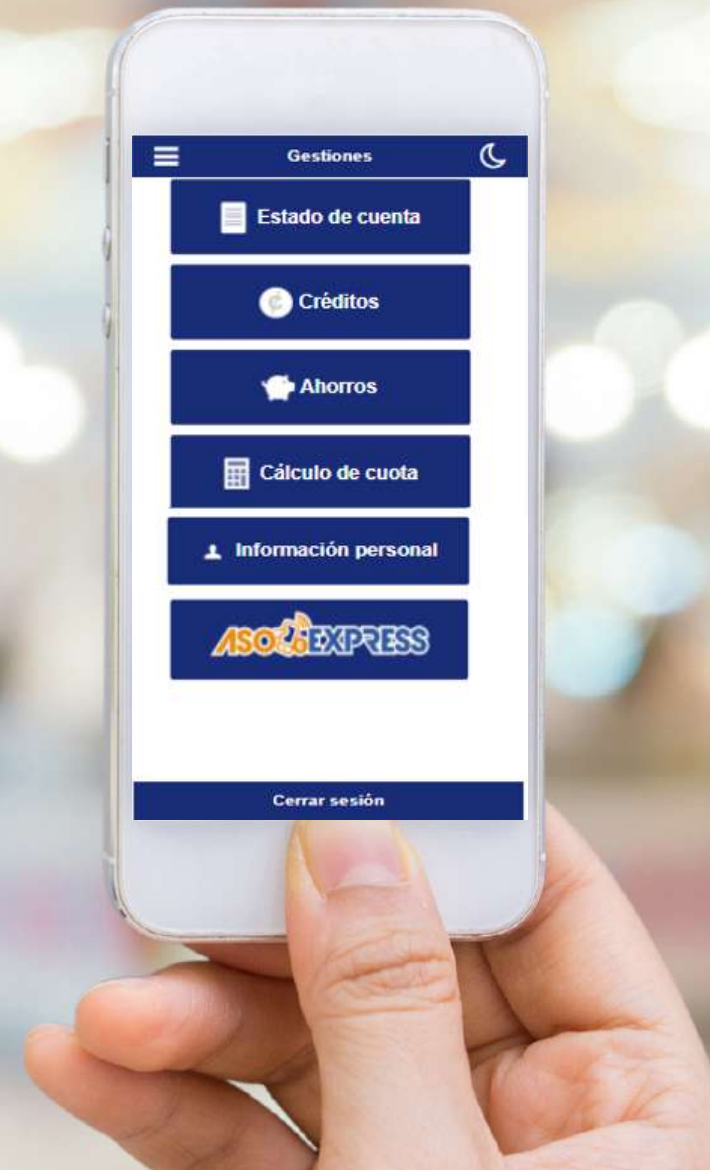




Aprenda a utilizar esta nueva
herramienta

¡ES MUY FÁCIL!



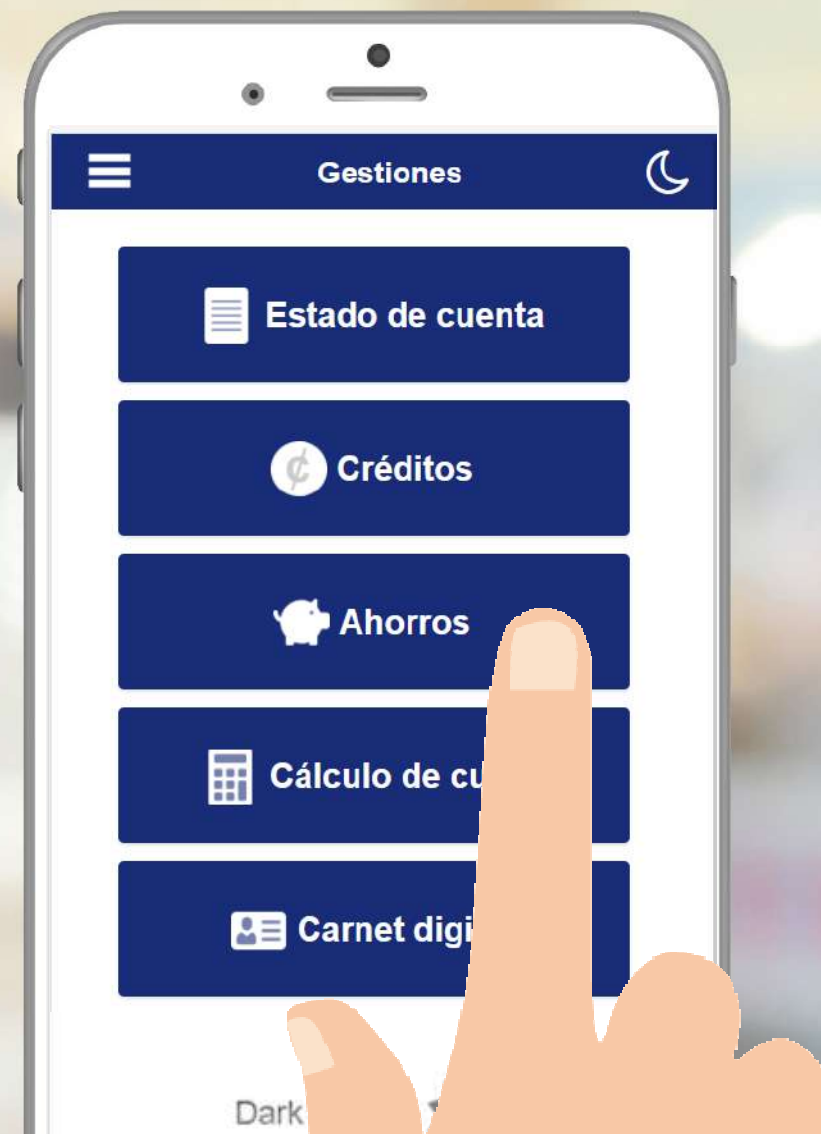
Paso 1

Ingrese al APP, digite su identificación, contraseña personal y haga clic en **Ingresar**.



Paso 2

Ingrese a la opción de ahorros .



Paso 3

Seleccione la opción de traslado de ahorros.

El sistema de Yuplón utiliza el ahorro llamado **Transacciones App** para realizar el pago, por lo es necesario transferir fondos a este ahorro para utilizarlo



Paso 4

1. Seleccione el ahorro de donde se va a transferir el saldo
2. Verifique que el ahorro destino sea el llamado Transacciones App
3. Marque la opción para transferir saldo principal
4. Digite el monto a transferir.
5. Puede colocar un comentario opcionalmente y luego presione el botón Ejecutar

Traslado de ahorros

Origen:

0018-001 AHORRO A LA VISTA

Principal acumulado: 29,972.22

Intereses acumulados: 6.57

Destino:

0039-001 TRANSACCIONES APP

Principal acumulado: 0.00

Intereses acumulados: 0.00

Transfiere saldo principal:

5,000.00

Transfiere intereses

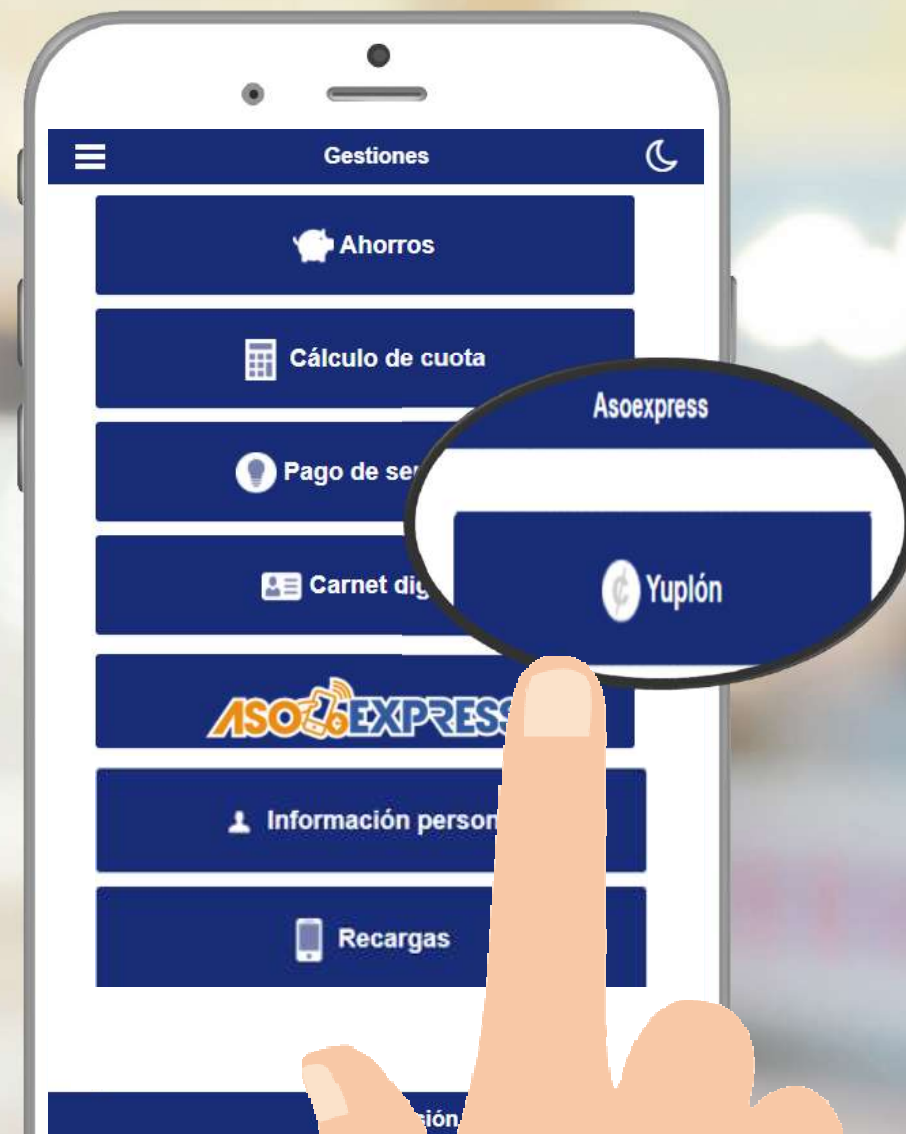
0.00

Paso 5

Seleccione la opción

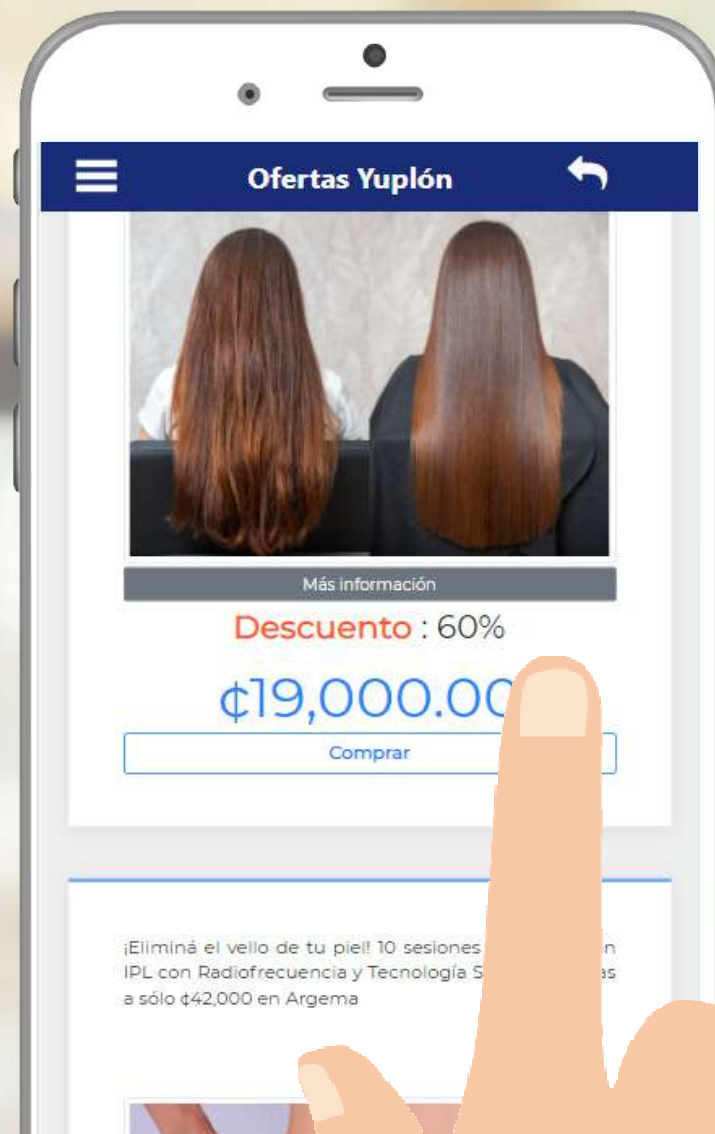


Seguidamente seleccione
Yuplón



Paso 6

Seleccione la oferta que desee y marque la opción **comprar**.



Paso 7

Acepte los términos y condiciones
Verifique su información personal.

Compra de Yuplón

Aceptación de términos

TÉRMINOS Y CONDICIONES DE USO

1. Propiedad

"YUPLON" una empresa de Grupo Nación S.A. (de ahora en adelante denominado el Sitio Web) es un sitio web que permite al usuario acceder a

Identificación / Cédula:

X-XXXX-XXXX

Correo:

yendry.gutierrez@quarzo.com

Nombre:

Yendry

Primer apellido:

Gutiérrez

Segundo apellido:

Madriz

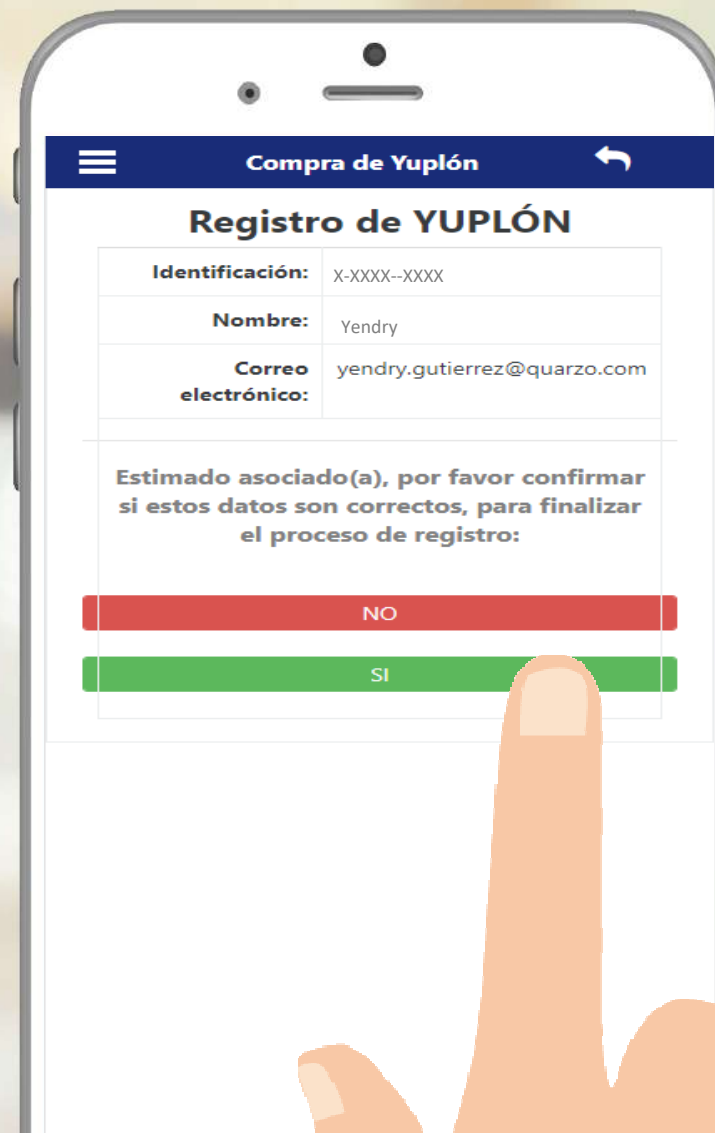
Celular:

88888888

Rechazar

Paso 10

Para finalizar el proceso de registro, presionamos la opción **SI**



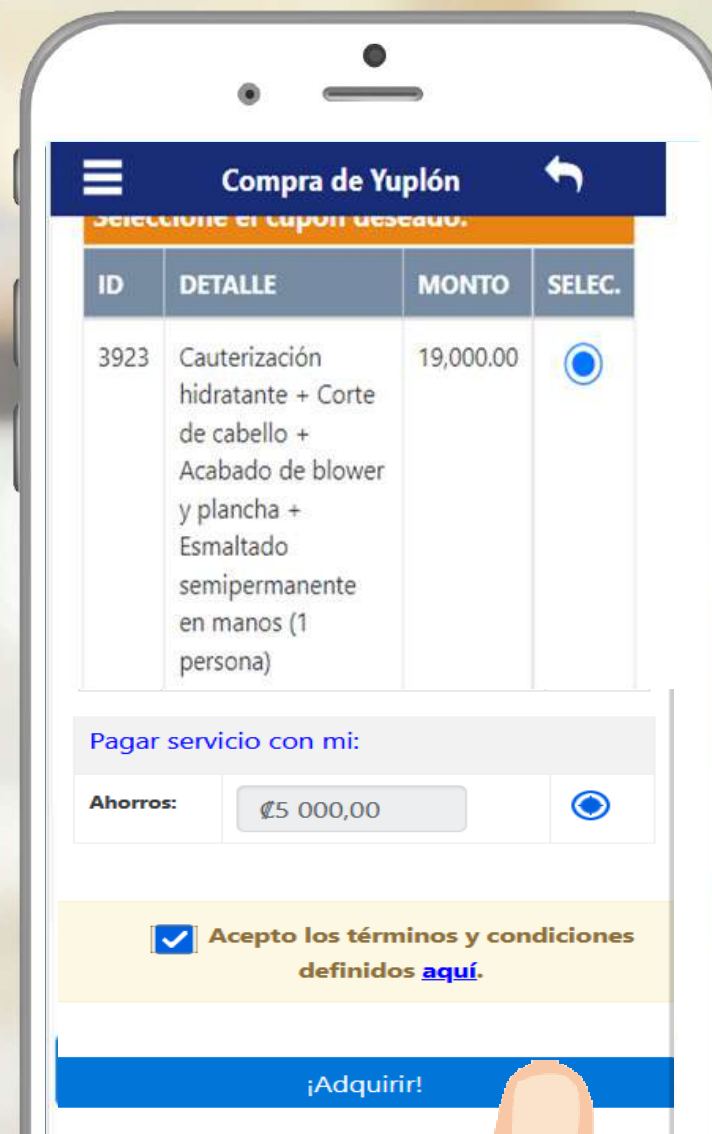
The image shows a smartphone screen with a dark blue header bar containing a hamburger menu icon on the left, the text "Compra de Yuplón" in the center, and a back arrow icon on the right. Below the header, the title "Registro de YUPLÓN" is displayed. A table contains the following information:

Identificación:	X-XXXX-XXXX
Nombre:	Yendry
Correo electrónico:	yendry.gutierrez@quarzo.com

Below the table, a message reads: "Estimado asociado(a), por favor confirmar si estos datos son correctos, para finalizar el proceso de registro:". At the bottom of the form, there are two buttons: a red button labeled "NO" and a green button labeled "SI". An orange hand icon is shown pointing at the "SI" button.

Paso 11

Seleccione el cupón deseado y el ahorro para pagar, marque el check para aceptar los términos y condiciones y finalmente presione el botón adquirir, **Automáticamente recibirá por correo un comprobante de la compra realizada**

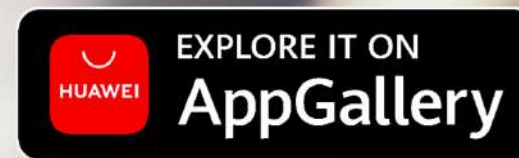



IMPORTANTE

Toda transacción realizada en el APP, enviará a su correo institucional un mensaje.



Si aún no tiene su APP
descárguelo en:



¡MUCHAS GRACIAS!



QUARZO
INNOVACIÓN

SÍGANOS EN:



www.quarzo.com | (506) 4001-6767



Microsoft
Gold Partner

COBIT 5
CUMPLIMIENTO PROCESOS